




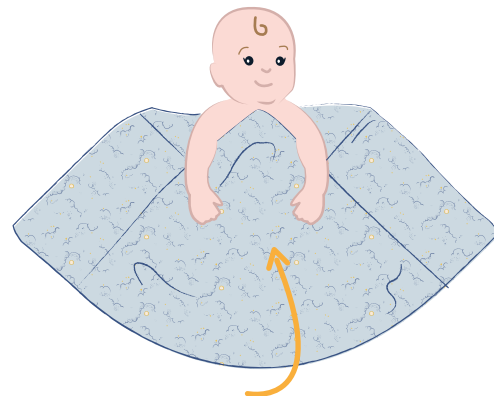
**FR :** Mettez le linge d'emballage à plat et positionnez-le en losange comme sur l'illustration ci-dessus. Repliez le coin supérieur vers le bas jusqu'au centre.

**EN:** Lay the swaddle flat and position it in a diamond shape as shown in the drawing above. Fold the top corner down to the center.



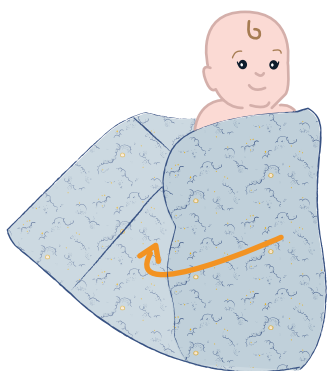
**FR :** Mettez bébé sur le dos avec sa tête qui dépasse du coin plié.

**EN:** Lay baby on his back with his head sticking out of the folded corner.



**FR :** Ramenez le bas du linge sur la poitrine de bébé. Placez les bras de bébé par-dessus le linge.

**EN:** Bring the bottom of the swaddle over baby's chest. Place baby's arms over the swaddle.



**FR :** Ramenez le coin droit du linge sur bébé et mettez le sous son dos. Il faut que cela soit bien serré et recouvre les bras.

**EN:** Bring the right corner of the swaddle over baby and put it under his back. It must be tight and cover the arms.



**FR :** Même chose de l'autre côté. Ramenez le coin gauche du linge et mettez le sous son dos. Serrez bien.

**EN:** Same thing on the other side. Bring the left corner of the swaddle up and put it under his back. Tighten well.



**FR :** Bébé est prêt à passer une douce nuit.

**EN:** Baby is ready for a sweet night's sleep .

**ATTENTION TENIR LOIN DU FEU.  
WARNING. KEEP AWAY FROM FIRE.**